

Твердые Коммунальные Отходы



По всем вопросам
обращаться в call-центр:

219-05-05

Можно выбрасывать:

- Бумага
- Стекло
- Пластик
- Остатки пищи
- Предметы обихода
- Товары потребления
- Консервные банки



Норматив накопления - месячное накопление ТКО на одного человека) устанавливается Министерством экологии Красноярского края и составляет **0,07 куб./месяц**.



РОСТ^{тех}

региональный оператор
по обращению с ТКО



ЗОЛА - ЭТО НЕСГОРАЕМЫЙ ОСТАТОК ПОСЛЕ ГОРЕНИЯ

Для вывоза золы необходимо соблюдать несколько условий:

1. золу необходимо остудить;
2. собрать в крепкий пакет или мешок;
3. разместить рядом с контейнером для ТКО или в отдельный контейнер для золошлаковых отходов.



В СООТВЕТСТВИИ С П. 10 ПУБЛИЧНОЙ ОФЕРТЫ

Потребители обязаны **не заполнять контейнеры**, предназначенные для накопления ТКО **другими отходами**, не допускать складирования в контейнерах отходов, которые могут причинить вред жизни и здоровью лиц, осуществляющих (погрузку) разгрузку контейнеров, повредить контейнеры, мусоровозы или нарушить работу объектов обработки, обезвреживанию или захоронению ТКО



НАРУШЕНИЕ ПРАВИЛ СКЛАДИРОВАНИЯ ЗОЛЫ

приводит к возгоранию контейнеров и мусоровозов. 

При выявлении факта складирования золы в контейнер для ТКО, вывоз контейнера осуществляться не будет.




www.rosttech.online



+7 (391) 219-05-05

Правила вывоза растительных отходов и их остатков региональным оператором



Для вывоза растительных отходов, в т.ч. **ботвы** силами регионального оператора, их необходимо складировать **в мешки** или **плотные пакеты**.

Вес одного мешка или пакета **не должен превышать 30 кг.**

Отходы складированные иным образом вывозу не подлежат.

Получите консультацию регионального оператора ООО "РОСТтех" по телефону call-центра **219-05-05**



www.rosttech.online



+7 (391) 219-05-05

Как утилизировать растительные и золошлаковые отходы?

Листву необходимо поместить в **мешки** или **плотные пакеты** и оставить на контейнерной площадке/рядом с контейнером

Складировать листву в контейнеры, а также оставлять россыпью на площадке строго запрещено ❌



Растительные отходы необходимо складировать в **мешки** или **плотные пакеты** и оставить на контейнерной площадке/рядом с контейнером.

Вес одного мешка не должен превышать **30 кг.**



Ветки необходимо распилить **до 70 см.** в длину, **связать** и оставить на контейнерной площадке.

Обратитесь в управляющую компанию/к собственнику земельного участка, если ветки лежат навалом на контейнерной площадке.



Для вывоза **золы** необходимо соблюдать несколько условий:

- золу необходимо **остудить**;
- собрать в **крепкий пакет** или **мешок**;
- разместить **рядом с контейнером** для ТКО или **в отдельный контейнер** для золошлаковых отходов.

Остались вопросы?
Свяжитесь с нами!

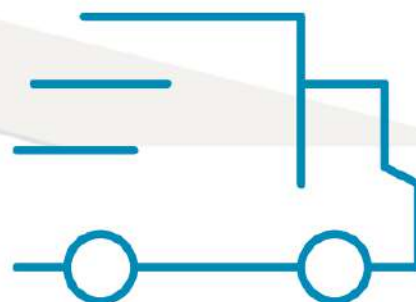



Строительные отходы от капитального ремонта не являются ТКО и соответственно их вывоз не входит в обязанности регионального оператора.

Ответственность за это несут лица, в процессе деятельности которых такой мусор образовался.

За нарушение данного правила предусмотрена административная ответственность по **ст. 8.1 КоАП РФ**. Строительные отходы захламляют площадки, мешают подъезду спецтехники и сбору ТКО, а также вызывают поломку контейнеров и мусоровозов.

СТРОИТЕЛЬНЫЕ ОТХОДЫ - НЕ ОТНОСЯТСЯ К ТКО! (от капитального ремонта)



вывоз строительного мусора -
обязанность собственника этих отходов

вывоз осуществляют специальные
лицензированные организации



ЗАПРЕЩАЕТСЯ

**Складевать строительные отходы
в контейнеры для ТКО**



**Складевать строительные отходы
на контейнерной площадке**



Как организовать вывоз ТКО в садовом (дачном) некоммерческом товариществе?

1 Согласовать место установки контейнерной площадки с **органами местного самоуправления и региональным оператором**

2 Установить контейнерную площадку с необходимым количеством контейнеров (тип контейнера необходимо согласовать с региональным оператором для обеспечения загрузки в мусоровоз)

В случае отсутствия у Вас контейнера для сбора ТКО, рекомендуем принять участие в акции "**Отходы в контейнер!**" от регионального оператора. Условия акции размещены на официальном сайте www.rosttech.online.

3 Определить ответственное лицо для подписания **договора** с региональным оператором (председатель СНТ/ДНТ)

4 Определить **объем и периодичность вывоза ТКО** и каким образом будет начисляться плата (круглогодично или в течение дачного сезона)

5 Подать заявку на заключение договора

6 Заключить договор с региональным оператором ООО «РОСТтех»

Можно ли не заключать договор на обращение с ТКО?

Нет, заключение договора носит обязательный характер.

Остались вопросы?

☎ 8 (391) 219-05-05

✉ info@rosttech.online

